

Немецкий язык

Справочник по грамматике

Шпаргалки, таблицы, упражнения



ОГЛАВЛЕНИЕ

Об авторе	3
Введение	5
1. Склонение артиклей, существительных и прилагательных	9
Практические упражнения	10
2. Предлоги времени	15
Практические упражнения	18
3. 20 самых важных глаголов с управлением	21
Практические упражнения	24
4. Часто используемые союзы	28
Практические упражнения	30
5. Глаголы движения, перемены состояния и другие исключения, которые образуют Perfekt со вспомогательным глаголом sein	31
Практические упражнения	35
Ответы	37
Дополнительно	
Пакет гайдов по грамматике на B1	46
Дистанционные курсы немецкого языка	47
Сказать спасибо автору	49
Давайте дружить!	50


ОБ АВТОРЕ

ОБ АВТОРЕ

Здравствуйтесь!

Меня зовут Ольга, и я дипломированный преподаватель немецкого языка и автор проекта **Skype Deutsch**.

Я обучаю немецкому с 2009 года, и за это время помогла сотням студентов достичь своих целей. Многие из них успешно сдали международные экзамены и начали новую жизнь в другой стране.



Со мной работают сотрудники таких компаний как General Motors, Volkswagen group, Fischer, Яндекс, Rambler group, РИА Новости, Allianz, Deutsche Bahn и других.

У меня за плечами ИнЯз им. Мориса Тореза, стажировка в Вене, работа преподавателем в ВУЗе и на курсах. Помимо преподавания я также долгое время занималась устными и письменными переводами, а позже работала над локализацией программного обеспечения.

Полученный опыт позволяет мне сегодня не только эффективно готовить студентов к самым сложным международным экзаменам, но и создавать продукты для самостоятельного изучения немецкого.

О материале

Я подготовила этот справочник, чтобы вы могли быстро и эффективно освоить базовые правила. Внутри вы найдёте:

- Мини-таблицу по предлогам времени, чтобы вы больше не путались.
- Две таблицы склонения прилагательных, которые помогут избежать ошибок в падежах.
- Таблицу основных союзов с примерами их употребления.
- 20 самых важных глаголов с управлением, которые нужны для правильной речи.

Желаю вам полезного и приятного обучения!

SkypeDeutsch – немецкий язык по скайпу

skypedeutsch.ru

ВАЖНАЯ ИНФОРМАЦИЯ

Этот справочник создан, чтобы сделать ваше обучение максимально эффективным и увлекательным. Пожалуйста, ознакомьтесь с правилами использования представленных материалов:

Данный материал предназначен исключительно для вашего личного использования в процессе изучения немецкого языка. Это означает, что вы можете использовать его для своих занятий, делать пометки и выполнять упражнения.

Авторские права: Все тексты, иллюстрации, упражнения и другие элементы этого гайда являются интеллектуальной собственностью проекта SKYPE DEUTSCH - Немецкий язык по скайпу.

Прошу вас не нарушать авторские права. В частности, запрещается:

- Копировать гайд или его части в любом виде (электронном или печатном) с целью распространения.
- Передавать доступ к гайду другим лицам, не приобретавшим его.
- Размещать содержимое гайда на общедоступных ресурсах в сети Интернет.
- Использовать материалы гайда в коммерческих целях (например, для проведения собственных занятий) без письменного разрешения автора.

Верю в вашу честность и надеюсь на ваше понимание.

Успешного обучения!

ВВЕДЕНИЕ


ВВЕДЕНИЕ

Уже давно известно, что лучше всего информация запоминается в схемах и таблицах. Поэтому мы уже давно стали снабжать наши материалы и шпаргалки наглядными таблицами, схемами и списками слов, чтобы сделать объяснение материалы максимально наглядным и доступным.

Время шло, шпаргалок и таблиц становилось все больше, так что мы решили объединить все наши «таблички» в один мини-справочник по грамматике.

Итак, в справочнике вы найдете:

- таблица склонения артиклей и прилагательных
- таблица слабого склонение существительных
- таблица склонения личных местоимений
- таблица притяжательных местоимений
- таблица предлогов времени
- таблица предлогов места
- список самых важных глаголов с управлением
- таблица самых часто используемых союзов
- список стран-исключений
- таблица по теме Perfekt
- упражнения и ответы к ним



**Склонение
артиклей,
существительных и
прилагательных**



СКЛОНЕНИЕ ПРИЛАГАТЕЛЬНЫХ

СКЛОНЕНИЕ ПРИЛАГАТЕЛЬНЫХ В ЕДИНСТВЕННОМ ЧИСЛЕ С ОПРЕДЕЛЕННЫМ И НЕОПРЕДЕЛЕННЫМ АРТИКЛЕМ

Падеж	С определенным артиклем			С неопределенным артиклем		
Nominativ	Der	kleine	Mann	ein	kleiner	Mann
	Die	kleine	Frau	eine	kleine	Frau
	Das	kleine	Kind	ein	kleines	Kind
Akkusativ	Den	kleinen	Mann	einen	kleinen	Mann
	Die	kleine	Frau	eine	kleine	Frau
	Das	kleine	Kind	ein	kleines	Kind
Dativ	Dem	kleinen	Mann	einem	kleinen	Mann
	Der	kleinen	Frau	einer	kleinen	Frau
	Dem	kleinen	Kind	einem	kleinen	Kind
Genitiv	Des	kleinen	Mannes	eines	kleinen	Mannes
	Der	kleinen	Frau	einer	kleinen	Frau
	des	kleinen	Kindes	eines	kleinen	Kindes

Как после определенного артикля прилагательные будут изменяться после: *dieser, diese, dieses, jeder, jede, jedes.*

Как после неопределенного артикля прилагательные будут изменяться после: *kein, keine, mein, meine, dein, deine..u так далее.*

СКЛОНЕНИЕ ПРИЛАГАТЕЛЬНЫХ ВО МНОЖЕСТВЕННОМ ЧИСЛЕ С АРТИКЛЕМ И БЕЗ АРТИКЛЯ ¹

Падеж	С артиклем			Без артикля		
Nominativ	die	kleinen	Leute		kleine	Leute
Akkusativ	die	kleinen	Leute		kleine	Leute
Dativ	den	kleinen	Leuten		kleinen	Leuten
Genitiv	der	kleinen	Leute		kleiner	Leute

¹ Во множественном числе неопределенный артикль не используется.

СЛАБОЕ СКЛОНЕНИЕ СУЩЕСТВИТЕЛЬНЫХ

	Singular		Plural	
Nominativ	Der	Student	die	Studenten
Akkusativ	Den	Studenten	die	Studenten
Dativ	Dem	Studenten	den	Studenten
Genitiv	Des	Studenten	der	Studenten

ТАБЛИЦА СКЛОНЕНИЯ ЛИЧНЫХ МЕСТОИМЕНИЙ

Nominativ	Akkusativ	Dativ
ich (я)	mich	mir
du (ты)	dich	dir
er (он)	ihn	ihm
sie (она)	sie	ihr
es (оно)	es	ihm
wir (мы)	uns	uns
ihr (вы)	euch	euch
sie (они)	sie	ihnen
Sie (Вы)	Sie	Ihnen

ТАБЛИЦА ПРИТЯЖАТЕЛЬНЫХ МЕСТОИМЕНИЙ

ich	mein	es	sein
du	dein	wir	unser
er	sein	ihr	euer
sie	ihr	Sie/sie	Ihr/ihr

ПРАКТИЧЕСКИЕ УПРАЖНЕНИЯ

Упражнение 1. Выберите подходящий артикль

1. Sie arbeitet in dieser/diesen/diesem neuen Firma.
2. Er trinkt keiner/keinem/keinen Kaffee.
3. Morgen haben ich eine/einen/einer Prüfung.

Упражнение 2. Выберите подходящее окончание прилагательных

1. Das ist mein guter/guten/gute Freund.
2. Wir haben einen großem/großen/große Hund.
3. Seine Schwester wohnt in einem altem/alten/altes Haus.

Упражнение 3. Поставьте правильный артикль или окончание прилагательного

1. Ich brauche _____ neues Handy.
2. Er hat ein schnell _____ Auto.
3. Das ist mein klein _____ Bruder.

Ответы смотрите в разделе «**Ответы**»

Предлоги времени



ПРЕДЛОГИ ВРЕМЕНИ

Предлог	Описание	Пример
um	Точное время	Er kommt um 3 Uhr. <i>Он придет в 3 часа.</i>
an + Dativ	День	Am Freitag gehen wir ins Kino. <i>В пятницу мы идем в кино.</i>
	Время суток (но in der Nacht)	Am Abend sehe ich immer fern. <i>Вечером я всегда смотрю телевизор.</i>
	Дата	Am 01.09 gehen Kinder in die Schule. <i>Первого сентября дети идут в школу.</i>
	Праздник	An Weihnachten kochen wir Abendessen zusammen. <i>На Рождество мы готовим ужин вместе.</i>

ПРЕДЛОГИ ВРЕМЕНИ

Предлог	Описание	Пример
in + Dativ	Время года	Im Sommer fahren die Kinder Rad. <i>Летом дети катаются на велосипеде.</i>
	Месяц	Im September hat er Geburtstag. <i>В сентябре у него день Рождения.</i>
	Столетие	im 19. Jahrhundert <i>в 19-м столетии</i>
	момент в будущем	In zehn Tagen fahren wir nach Berlin. <i>Через 10 дней мы едем в Берлин.</i>
gegen + Akkusativ	Неточное указание времени	Ich stehe gegen 9 Uhr auf. <i>Я встаю около 9 часов.</i>
	Неточное время дня	Wir haben Pause gegen Mittag. <i>У нас перерыв около полудня.</i>

ПРЕДЛОГИ ВРЕМЕНИ

in	в	Die Kinder sind im Bett.
		Die Mutter bringt das Kind ins Bett.
an	У, на (вертикальной поверхности), около, рядом	Michael steht am Fenster.
		Er geht ans Fenster.
auf	На (горизонтальной поверхности)	Die Bücher liegen auf dem Tisch.
		Er tut die Bücher auf den Tisch
neben	Рядом	Das Auto steht neben der Kirche
		Es fährt neben die Kirche
hinter	Позади	Die Kinder spielen hinter dem Haus.
		Sie gehen hinter das Haus.
über	Над	Das Flugzeug ist über der Stadt.
		Das Flugzeug fliegt über die Stadt.
unter	Под	Der Bär ist unter der Brücke.
		Er geht unter die Brücke.
vor	Перед	Karin steht vor dem Haus.
		Sie geht vor das Haus.
zwischen	Между	Der Tisch steht zwischen dem Schrank und dem Bett.
		Stell den Tisch zwischen den Schrank und das Bett.

СПИСОК СТРАН-ИСКЛЮЧЕНИЙ, КОТОРЫЕ ИСПОЛЬЗУЮТСЯ С АРТИКЛЕМ

Страна	Перевод	Пример
die Schweiz	Швейцария	Wir wohnen in der Schweiz.
die Türkei	Турция	Ich fahre in die Türkei.
die Mongolei	Монголия	Er kommt aus der Mongolei.
die Slowakei	Словакия	Sie arbeitet jetzt in der Slowakei.
die Ukraine	Украина	Meine Freundin kommt aus der Ukraine.
die USA (plural)	США	Sie fahren in die USA.
die Niederlande (plural)	Нидерланды	Mein Bruder lebt in den Niederlanden.
der Iran	Иран	Wie lange sind Sie schon im Iran?
der Irak	Ирак	Ich muss im Irak länger bleiben.
der Libanon	Ливан	Sie ist aus dem Libanon gekommen.
der Vatikan	Ватикан	Wir sind jetzt im Vatikan.

ПРАКТИЧЕСКИЕ УПРАЖНЕНИЯ

Упражнение 4. Вставьте подходящий предлог времени: um, im, am

1. Sie hat die Prüfungen _____ Juni.
2. Er muss _____ 18 Uhr kommen. Ich weiss aber nicht genau.
3. _____ Samstag haben wir Sport.

Упражнение 5. Вставьте подходящие предлоги в текст: von, gegen, im, am, um, nach

(1) _____ 25. Juni (2) _____ 18 Uhr machen wir eine Party. Wir treffen uns (3) _____ Garten. Lena kommt (4) _____ halb acht (5) _____ der Arbeit (6) _____ Hause.

Упражнение 6. Поставьте правильный артикль

1. Nach _____ Schule spielen die Kinder Fußball.
2. In _____ Nacht kann man Sterne sehen.
3. In _____ Winter fahren wir Ski.

Упражнение 7. Вставьте подходящий предлог и артикль, где это необходимо.

(1) _____ August fahren wir (2) _____ Berlin. (3) _____ Berlin arbeitet mein Bruder. (4) _____ Arbeit wollen wir zusammen (5) _____ Kino gehen. Dieses mal bleiben wir (6) _____ Hotel, weil mein Bruder (7) _____ kleinen Wohnung wohnt.

Упражнение 8. Переведите предложения.

1. Наша большая собака спит под столом.
2. Твоя книга лежит на столе.
3. Вчера мы ходили в парк.
4. Через два месяца он едет в Мюнхен.
5. Мои родители живут в красивом старом доме.

Упражнение 9. Выберите подходящий предлог/артикль

1. Die Kinder gehen in die/ nach die Schule.
2. Am/Im Abend sehen wir fern.
3. Ich hänge das Bild an der/die Wand.
4. Wo wohnt dein/deiner bester Freund?
5. Meine Schwester wohnt in der/- Schweiz.

*Ответы смотрите в разделе «**Ответы**»*

ГАЙД «ПАДЕЖИ И ПРЕДЛОГИ»

Глаголы с управлением - большая и важная тема, которую проходят на уровне А2-В2. Эта тема встречается практически на всех экзаменах (особенно на экзаменах telc) поэтому **гайд** подойдет широкому кругу изучающих немецкий.

Благодаря особой структуре наших гайдов и правильному подбору словаря, слова и выражения из материалов легко запоминаются, что повышает эффективность обучения и шансы на экзаменах.

Что вы получите с этим гайдом:

- **Четкую и структурированную информацию:** Никакой воды! Только самые важные правила и исключения, представленные в удобной и понятной форме.
- **Множество примеров из реальной жизни:** Вы увидите, как падежи и предлоги используются в повседневной речи, а не только в учебниках.
- **Интерактивные упражнения для закрепления материала:** Проверьте свои знания и убедитесь, что вы все правильно поняли.
- **Уверенность в своей немецкой речи:** Вы перестанете бояться ошибок и сможете свободно выражать свои мысли.



КУПИТЬ

Этот гайд подходит для вас, если:

- Вы только начинаете изучать немецкий и хотите сразу заложить прочный фундамент.
- Вы уже имеете определенный уровень, но путаетесь в падежах и предлогах, артиклях и окончаниях прилагательных
- Вы готовитесь к экзамену по немецкому языку.
- Вы преподаватель немецкого и хотите получить дополнительный материал

[SkypeDeutsch – немецкий язык по скайпу](#)

skypedeutsch.ru

20 самых важных глаголов с управлением



20 САМЫХ ВАЖНЫХ ГЛАГОЛОВ С УПРАВЛЕНИЕМ

1	denken an Akk	Думать о ком-то/ чем-то
2	sich erinnern an Akk	Вспоминать о ком-то/ о чем-то
3	schreiben an Akk	Писать кому-то/ чему-то
4	sich gewöhnen an Akk	Привыкать к кому-то/ чему-то
5	hoffen auf Akk	Надеяться на кого/чего-то
6	sich verlassen auf Akk	Полагаться на кого-то/чего-то
7	aufpassen auf Akk	Присматривать за кем-то/чем-то
8	antworten auf akk	Отвечать на что-то
9	warten auf Akk	Ждать кого-то/чего-то
10	sich ärgern über Akk	Злиться на кого-то/что-то

20 САМЫХ ВАЖНЫХ ГЛАГОЛОВ С УПРАВЛЕНИЕМ

11	sich beschweren über Akk	Жаловаться на кого-то/что-то
12	sprechen über Akk	Говорить о ком-то/чем-то
13	fragen nach Dat	Спрашивать о ком-то/чем-то
14	gehören zu Dat	Принадлежать кому-то/чему-то
15	einladen zu Dat	Приглашать куда-то/ к кому-то
16	träumen von Dat	Мечтать о ком-то/ о чем-то
17	anfangen mit Dat	Начинать с кого-то/ чего-то
18	beginnen mit Dat	Начинать с кого-то/ чего-то
19	sich beschäftigen mit Dat	Заниматься кем-то/ чем-то
20	helfen bei Dat	Помогать с кем-то/ чем-то

denken an Akk – думать о кем-то / чем-то

Ich denke an dich – Я думаю о тебе

Ich denke an meine Arbeit – Я думаю о своей работе

Woran denkst du? – О чем ты думаешь?

An wen denkst du? – О ком ты думаешь?

Daran habe ich nicht gedacht – Об этом я не думал

ПРАКТИЧЕСКИЕ УПРАЖНЕНИЯ

Упражнение 10. Вставьте подходящий предлог

1. Wir warten _____ dich seit 3 Stunden.
2. Er fragt _____ dir.
3. Ich hoffe _____ dich.

Упражнение 11. Вставьте подходящий глагол

1. Du bist wieder zu spät. Ich _____ auf dich.
2. Tom ist ein guter Kollege. Man kann sich auf ihn immer _____.
3. Wir haben einen neuen Student. Er sieht fantastisch aus. Die Studentinnen können ihn nicht in Ruhe lassen! Sie _____ immer wieder über den neuen Studenten.

Упражнение 12. Дополните вопросительными словами к неодушевленным местоимениям

1. _____ suchen Sie?
2. _____ denkt er?
3. _____ sprechen sie?

20 САМЫХ ВАЖНЫХ ГЛАГОЛОВ С УПРАВЛЕНИЕМ- УПРАЖНЕНИЯ

Упражнение 13. Выберите подходящий предлог

1. Ich denke an/über meine Kinder
2. Meine Freundin träumt von/über diesen Job.
3. Ich hoffe an/auf deine Hilfe.

Упражнение 14. Вставьте подходящее местоименное наречие

1. Es ist so laut hier. Ich ärgere mich immer _____.
2. Im Winter fliege ich nach Österreich. Ich habe schon lange _____ geträumt.
3. Du musst noch einmal _____ denken.

Упражнение 15. Вставьте подходящий предлог к глаголам с управлением

1. Die Kinder denken ständig _____ die Schule.
2. Ich habe _____ einem Hund geträumt.
3. Wir warten _____ unsere Schwester.

Упражнение 16. Выберите нужный предлог

1. Wir gehen zur/zum Arzt.
2. Er fährt nach/in die Schweiz
3. Sie kommt am/im Montag

*Ответы смотрите в разделе «**Ответы**»*

ГАЙД ПО ГЛАГОЛАМ С УПРАВЛЕНИЕМ

VERBEN MIT PRÄPOSITIONEN

Глаголы с управлением проходят на уровне A2-B2, поэтому гайд подойдет широкому кругу изучающих немецкий. Вы можете пройти этого **гайд**, если пока не брали эту тему или если хотите повторить пройденное.


Также материал будет полезен всем, кто планирует сдавать C-Test или telc, так как в обоих тестах часто проверяют знание именно этой темы

Что внутри

- Подробное объяснение темы с примерами
- Разбор сложных случаев, глаголов с двойным управлением
- Глаголы с управлением + прилагательные с управлением
- Упражнения различной сложности
- Упражнения на перевод! (с русского на немецкий)
- Ответы к упражнениям

Что вы покупаете

- Мини-сборник упражнений с ответами
- Подробное объяснение материала – там все просто и наглядно, честно!



КУПИТЬ

Отзыв о гайдах:

Светлана: *Сдала экзамен, но было непросто (мне конкретно), пришлось преодолевать ступор, который мне так мешает).*

Но помогли ваши лайфхаки и тренировки. Вам большое спасибо за ваш труд 🙌

Использую ваши материалы для подготовки к остальным модулям!

SkypeDeutsch – немецкий язык по скайпу

skypedeutsch.ru

Часто используемые СОЮЗЫ




ТАБЛИЦА ОСНОВНЫХ СОЮЗОВ

Союзы (Konjunktionen)	Значение (Bedeutung)	Порядок слов в предложении после союза*	Примеры (Beispiele)
Соединительные (равноправные)			
und	и	Прямой	Ich esse und ich trinke. (Я ем и пью.)
aber	но, однако	Прямой	Es ist kalt, aber die Sonne scheint. (Холодно, но солнце светит.)
oder	или	Прямой	Möchtest du Kaffee oder Tee? (Хочешь кофе или чай?)
sondern	а, но (<i>после отрицания, замена</i>)	Прямой	Er ist nicht Arzt, sondern Lehrer. (Он не врач, а учитель.)
denn	так как, потому что (<i>причина</i>)	Прямой	Ich bleibe zu Hause, denn ich bin krank. (Я останусь дома, так как болен.)

ЧАСТО ИСПОЛЬЗУЕМЫЕ СОЮЗЫ

Союзы (Konjunktionen)	Значение (Bedeutung)	Порядок слов в предложении после союза*	Примеры (Beispiele)
Сочинительные (с обратным порядком слов)			
Deshalb / darum / deswegen / daher	поэтому	Обратный	Es regnet, deshalb bleibe ich zu Hause. (Идет дождь, поэтому я останусь дома.)
trotzdem	несмотря на это	Обратный	Ich bin müde, trotzdem gehe ich spazieren. (Я устал, несмотря на это, я иду гулять.)
dann	потом, затем	Обратный	Zuerst esse ich, dann trinke ich Kaffee. (Сначала я ем, потом пью кофе.)

ЧАСТО ИСПОЛЬЗУЕМЫЕ СОЮЗЫ

Союзы (Konjunktionen)	Значение (Bedeutung)	Порядок слов в предложении после союза*	Примеры (Beispiele)
Подчинительные (вводят придаточное)			
dass	что, чтобы	Глагол в конце	Ich weiß, dass du Deutsch lernst. (Я знаю, что ты учишь немецкий.)
weil	потому что (причина)	Глагол в конце	Er lernt, weil er eine Prüfung hat. (Он учится, потому что у него экзамен.)
obwohl	хотя, несмотря на то что	Глагол в конце	Ich gehe spazieren, obwohl es regnet. (Я иду гулять, хотя идет дождь.)
wenn	когда (повторяющиеся, условные)	Глагол в конце	Wenn ich Zeit habe, lese ich. (Когда/Если у меня есть время, я читаю.)
als	когда (однократно в прошлом)	Глагол в конце	Als ich klein war, wohnte ich in Berlin. (Когда я был маленьким, я жил в Берлине.)
damit	чтобы (цель)	Глагол в конце	Ich lerne Deutsch, damit ich in Deutschland studieren kann. (Я учу немецкий, чтобы я мог учиться в Германии.)
ob	ли (в косвенных вопросах)	Глагол в конце	Ich frage, ob du mitkommst. (Я спрашиваю, пойдешь ли ты со мной.)

ПРАКТИЧЕСКИЕ УПРАЖНЕНИЯ

Упражнение 17. Выберите правильный союз.

Вставьте подходящий союз (und, aber, oder, sondern, denn).

1. Ich mag Kaffee, _____ Tee trinke ich auch gern.
2. Er ist nicht Lehrer, _____ Schüler.
3. Wir gehen ins Kino, _____ es regnet.
4. Möchtest du Fleisch _____ Fisch?
5. Sie spricht Deutsch _____ Englisch.

Упражнение 18. Переведите предложения на немецкий.

Используйте различные союзы из пройденного материала.

1. Я учу немецкий, потому что это интересно.
2. Он не работает, а учится.
3. Когда я был в Берлине, я посетил Бранденбургские ворота.
4. Хотя она устала, она идет гулять.
5. Мы пьем чай или кофе?
6. Он звонит мне, чтобы я помог ему.

ЧАСТО ИСПОЛЬЗУЕМЫЕ СОЮЗЫ – УПРАЖНЕНИЯ

Упражнение 19. Переведите предложения на немецкий.

Используйте различные союзы из пройденного материала.

1. Я учу немецкий, потому что это интересно.
2. Он не работает, а учится.
3. Когда я был в Берлине, я посетил Бранденбургские ворота.
4. Хотя она устала, она идет гулять.
5. Мы пьем чай или кофе?
6. Он звонит мне, чтобы я помог ему.


Упражнение 20. Напишите короткий текст (5-7 предложений).

Используйте как минимум 3-4 разных союза из пройденного материала. Выберите одну из тем:

1. Мой день
2. Почему я учу немецкий?
3. Мои планы на выходные

*Ответы смотрите в разделе «**Ответы**»*

**Глаголы движения,
перемены состояния и
другие исключения,
которые образуют Perfekt
со вспомогательным
глаголом sein**



ГЛАГОЛЫ ДВИЖЕНИЯ, ПЕРЕМЕНЫ СОСТОЯНИЯ И ДРУГИЕ ИСКЛЮЧЕНИЯ, КОТОРЫЕ ОБРАЗУЮТ PERFECT СО ВСПОМОГАТЕЛЬНЫМ ГЛАГОЛОМ SEIN

ГЛАГОЛЫ ДВИЖЕНИЯ, ПЕРЕМЕНЫ СОСТОЯНИЯ И ДРУГИЕ ИСКЛЮЧЕНИЯ, КОТОРЫЕ ОБРАЗУЮТ PERFECT СО ВСПОМОГАТЕЛЬНЫМ ГЛАГОЛОМ SEIN

1	aufstehen	ist aufgestanden	вставать, подниматься
2	aufwachen	ist aufgewacht	просыпаться
3	bleiben	ist geblieben	оставаться
4	einschlafen	ist eingeschlafen	засыпать
5	eintreten	ist eingetreten	входить
6	einziehen	ist eingezogen	въезжать
7	fahren	ist gefahren	ехать, кататься
8	gehen	ist gegangen	идти, ходить
9	hinfallen	ist hingefallen	падать
10	kommen	ist gekommen	приходить

ГЛАГОЛЫ ДВИЖЕНИЯ, ПЕРЕМЕНЫ СОСТОЯНИЯ И ДРУГИЕ ИСКЛЮЧЕНИЯ, КОТОРЫЕ ОБРАЗУЮТ PERFECT СО ВСПОМОГАТЕЛЬНЫМ ГЛАГОЛОМ SEIN

11	mitkommen	ist mitgekommen	идти с кем-то
12	passieren	ist passiert	происходить, случаться
13	Rad fahren	ist Rad gefahren	кататься на велосипеде
14	reisen	ist gereist	путешествовать
15	schwimmen	ist geschwommen	плавать
16	sein	ist gewesen	быть
17	spazieren gehen	ist spazieren gegangen	ходить гулять
18	stehen	ist/hat gestanden	стоять
19	umziehen	ist umgezogen	переезжать
20	werden	ist geworden	становиться

ГЛАГОЛЫ ДВИЖЕНИЯ, ПЕРЕМЕНЫ СОСТОЯНИЯ И ДРУГИЕ ИСКЛЮЧЕНИЯ, КОТОРЫЕ ОБРАЗУЮТ PERFECT СО ВСПОМОГАТЕЛЬНЫМ ГЛАГОЛОМ SEIN

ПРИМЕРЫ ИСПОЛЬЗОВАНИЯ

Partizip II (или третья форма глагола) у слабых глаголов образуется при помощи приставки ge- и суффикса -t, который мы добавляем к основе глагола:

machen – gemacht, kaufen – gekauft, suchen – gesucht

Если у глагола есть отделяемая приставка, то мы ее просто присоединяем к получившейся форме глагола:

kaufen – gekauft, einkaufen – eingekauft

Если приставка неотделяемая, то она вытеснит приставку ge- :

kaufen – gekauft, verkaufen – verkauft

ГЛАГОЛЫ ДВИЖЕНИЯ, ПЕРЕМЕНЫ СОСТОЯНИЯ И ДРУГИЕ ИСКЛЮЧЕНИЯ, КОТОРЫЕ ОБРАЗУЮТ PERFECT СО ВСПОМОГАТЕЛЬНЫМ ГЛАГОЛОМ SEIN – УПРАЖНЕНИЯ

ПРАКТИЧЕСКИЕ УПРАЖНЕНИЯ

Упражнение 21. Образуйте третью форму глагола (Partizip II)

1. machen
2. leben
3. spielen

Упражнение 22. Дополните предложения подходящей формой глагола haben

1. Was _____ du gestern gesehen?
2. Ich _____ das Buch gelesen.
3. Meine Schwester _____ mir geholfen.

Упражнение 23. Переделайте предложения так, чтобы получилось прошедшее время

1. Er raucht viel.
2. Wir sehen fern.
3. Ich gehe ins Kino.

ГЛАГОЛЫ ДВИЖЕНИЯ, ПЕРЕМЕНЫ СОСТОЯНИЯ И ДРУГИЕ ИСКЛЮЧЕНИЯ, КОТОРЫЕ ОБРАЗУЮТ PERFECT СО ВСПОМОГАТЕЛЬНЫМ ГЛАГОЛОМ SEIN – УПРАЖНЕНИЯ

Упражнение 24. Дополните предложения подходящей формой глагола sein

1. Wir _____ gestern ins Museum gegangen.
2. Was _____ passiert?
3. Dein Bruder _____ schon gekommen.

Упражнение 25. Образуйте третью форму глагола (Partizip II)

1. verkaufen -
2. mitkommen -
3. einkaufen -

Упражнение 26. Вставьте подходящий по смыслу глагол в нужной форме: kaufen, gehen, kommen

1. Die Kinder sind in den Zoo _____.
2. Wann bist du _____ ?
3. Was hast du _____ ?

*Ответы смотрите в разделе «**Ответы**»*

ГАЙД ПО ОТРАБОТКЕ ОБРАЗОВАНИЯ ПРОШЕДШЕГО ВРЕМЕНИ PERFECT

Здесь вы найдете правила образования прошедшего времени, таблицу сильных и неправильных глаголов, много упражнений с ответами, узнаете про особенности образования Perfect у разных глаголов, выучите основные глаголы. Грамматический материал разбит на 3 части, поэтому освоить теорию не составит труда. А сложность упражнений нарастает постепенно.

Что внутри

- Таблица сильных глаголов
- Рекомендации по заучиванию глаголов
- Подробное трехступенчатое объяснение образования Perfect с примерами
- Упражнения различной сложности и различного формата на прошедшее время
- Упражнения на перевод! (с русского на немецкий)
- Ответы к упражнениям

Что вы покупаете

- Мини-сборник упражнений с ответами
- Таблицу сильных глаголов и систему их запоминания
- Электронная **рабочая тетрадь**



КУПИТЬ

Отзывы о гайде

Любовь: *Это замечательно, что есть такие мини важные подсказки! Спасибо вам огромное! Путаница начинает рассеиваться, – и это самое главное!*

Анна: *Замечательный гайд, помогает лучше понять и закрепить прошедшее время. Особенно полезно то, что есть перевод как с немецкого на русский, так и с русского на немецкий.*

SkypeDeutsch – немецкий язык по скайпу

skypedeutsch.ru

ОТВЕТЫ

Упражнение 1. Выберите подходящий артикль

1. Sie arbeitet in dieser neuen Firma.
2. Er trinkt keinen Kaffee.
3. Morgen haben ich eine Prüfung.

Упражнение 2. Выберите подходящее окончание прилагательных

1. Das ist mein guter Freund.
2. Wir haben einen großen Hund.
3. Seine Schwester wohnt in einem alten Haus.

Упражнение 3. Поставьте правильный артикль или окончание прилагательного

1. Ich brauche ___ein_____ neues Handy.
2. Er hat ein schnelles Auto.
3. Das ist mein kleines__ Bruder.

ОТВЕТЫ

Упражнение 4. Вставьте подходящий предлог времени: um, im, am

1. Sie hat die Prüfungen im Juni.
2. Er muss um 18 Uhr kommen. Ich weiss aber nicht genau.
3. am Samstag haben wir Sport.

Упражнение 5. Вставьте подходящие предлоги в текст: von, gegen, im, am, um, nach

(1) am 25. Juni (2) gegen/um 18 Uhr machen wir eine Party. Wir treffen uns (3) im Garten. Lena kommt (4) gegen/um halb acht (5) von der Arbeit (6) nach Hause.

Упражнение 6. Поставьте правильный артикль

1. Nach der Schule spielen die Kinder Fußball.
2. In der Nacht kann man Sterne sehen.
3. In dem Winter fahren wir Ski.

ОТВЕТЫ

Упражнение 7. Вставьте подходящий предлог и артикль, где это необходимо.

(1) In dem August fahren wir (2) nach Berlin. (3) In Berlin arbeitet mein Bruder.
(4) Nach der Arbeit wollen wir zusammen (5) in das Kino gehen. Dieses mal
bleiben wir (6) in einem Hotel, weil mein Bruder (7) einen kleinen Wohnung wohnt.

Упражнение 8. Переведите предложения.

1. Наша большая собака спит под столом. \ Unser großer Hund schläft unter dem Tisch.
2. Твоя книга лежит на столе. \ Dein Buch liegt auf dem Tisch.
3. Вчера мы ходили в парк. \ Gestern sind wir in den Park gegangen.
4. Через два месяца он едет в Мюнхен. \ In zwei Jahren fährt er nach München.
5. Мои родители живут в красивом старом доме. \ Meine Eltern wohnen in einem alten Haus.

Упражнение 9. Выберите подходящий предлог/артикль

1. Die Kinder gehen in die Schule.
2. Am Abend sehen wir fern.
3. Ich hänge das Bild an der Wand.
4. Wo wohnt dein bester Freund?
5. Meine Schwester wohnt in der Schweiz.

ОТВЕТЫ

Упражнение 10. Вставьте подходящий предлог

1. Wir warten auf dich seit 3 Stunden.
2. Er fragt nach dir.
3. Ich hoffe auf dich.

Упражнение 11. Вставьте подходящий глагол

1. Du bist wieder zu spät. Ich warte auf dich.
2. Tom ist ein guter Kollege. Man kann sich auf ihn immer verlassen.
3. Wir haben einen neuen Student. Er sieht fantastisch aus. Die Studentinnen können ihn nicht in Ruhe lassen! Sie sprechen immer wieder über den neuen Studenten.

Упражнение 12. Дополните вопросительными словами к неодушевленным местоимениям

1. Wonach? suchen Sie?
2. Woran? denkt er?
3. Worüber\Wonach ? sprechen sie?

ОТВЕТЫ

Упражнение 13. Выберите подходящий предлог

1. Ich denke an / über meine Kinder
2. Meine Freundin träumt von / über diesen Job.
3. Ich hoffe an / auf deine Hilfe.

Упражнение 14. Вставьте подходящее местоименное наречие

1. Es ist so laut hier. Ich ärgere mich immer darüber.
2. Im Winter fliege ich nach Österreich. Ich habe schon lange davon geträumt.
3. Du musst noch einmal daran denken.

Упражнение 15. Вставьте подходящий предлог к глаголам с управлением

1. Die Kinder denken ständig an die Schule.
2. Ich habe von einem Hund geträumt.
3. Wir warten auf unsere Schwester.

Упражнение 16. Выберите нужный предлог

1. Wir gehen zur / zum Arzt.
2. Er fährt nach / in die Schweiz
3. Sie kommt am / im Montag

ОТВЕТЫ

Упражнение 17. Выберите правильный союз.

Вставьте подходящий союз (und, aber, oder, sondern, denn).

1. Ich mag Kaffee, aber Tee trinke ich auch gern.
2. Er ist nicht Lehrer, sondern Schüler.
3. Wir gehen ins Kino, denn es regnet.
4. Möchtest du Fleisch oder Fisch?
5. Sie spricht Deutsch und Englisch.

Упражнение 18. Переведите предложения на немецкий.

Используйте различные союзы из пройденного материала.

1. Ich lerne Deutsch, weil es interessant ist. (Или: Ich lerne Deutsch, denn es ist interessant.)
6. Er arbeitet nicht, sondern er lernt.
7. Als ich in Berlin war, besuchte ich das Brandenburger Tor.
8. Obwohl sie müde ist, geht sie spazieren. (Или: Sie geht spazieren, obwohl sie müde ist.)
9. Trinken wir Tee oder Kaffee?
10. Er ruft mich an, damit ich ihm helfe.

ОТВЕТЫ

Упражнение 19. Напишите короткий текст (5-7 предложений).

Пример ответа.

Тема: Почему я учу немецкий?

Ich lerne Deutsch, weil ich in Deutschland leben möchte. Ich finde die Sprache sehr interessant, und ich höre gern deutsche Musik. Obwohl es manchmal schwierig ist, macht es mir viel Spaß. Wenn ich Zeit habe, sehe ich deutsche Filme, damit ich mein Hörverständnis verbessere. Ich hoffe, dass ich bald fließend Deutsch sprechen kann, denn das ist mein denn das ist mein Ziel.

Упражнение 20. Образуйте третью форму глагола (Partizip II)

1. machen – gemacht
2. leben – gelebt
3. spielen - gespielt

Упражнение 21. Дополните предложения подходящей формой глагола haben

1. Was **hast** du gestern gesehen?
2. Ich **habe** das Buch gelesen.
3. Meine Schwester **hat** mir geholfen.

ОТВЕТЫ

Упражнение 22. Переделайте предложения так, чтобы получилось прошедшее время

1. Er raucht viel. – Er hat viel geraucht.
2. Wir sehen fern. – Wir haben ferngesehen.
3. Ich gehe ins Kino. – Ich bin ins Kino gegangen.

Упражнение 23. Дополните предложения подходящей формой глагола sein

1. Wir sind gestern ins Museum gegangen.
2. Was ist passiert?
3. Dein Bruder ist schon gekommen.

Упражнение 24. Образуйте третью форму глагола (Partizip II)

1. verkaufen – verkauft
2. mitkommen – mitgekommen
3. einkaufen - eingekauft

Упражнение 25. Вставьте подходящий по смыслу глагол в нужной форме: kaufen, gehen, kommen

1. Die Kinder sind in den Zoo gegangen
2. Wann bist du gekommen?
3. Was hast du gekauft?

Дополнительные материалы



ПАКЕТ ГАЙДОВ ПО ГРАММАТИКЕ НА B1

Пакет из двух гайдов по грамматике на уровень B1: гайд по падежам и предлогам в немецком языке и гайд по глаголам с управлением (Verben mit Präpositionen).


Этот набор гайдов позволит вам пройти или повторить несколько взаимосвязанных тем, чтобы вы смогли уверенно идти дальше, на следующий уровень.

Что внутри

- Подробное объяснение тем с примерами
- Разбор сложных случаев
- Упражнения различной сложности
- Упражнения на перевод! (с русского на немецкий)
- Ответы к упражнениям

Что вы покупаете

- Мини-сборник упражнений с ответами
- Подробное объяснение материала – там все просто и наглядно, честно!



КУПИТЬ

Отзыв о гайдах:

Татьяна: *Прекрасный гайд для тех, у кого имеются проблемы с пониманием падежей в немецком языке. Изложение материала понятное, без лишней воды. После каждой темы отличные упражнения для закрепления полученных знаний, что также будет полезно перед экзаменом. Каких-либо недостатков не обнаружила. После изучения гайда стало легче строить предложения на немецком языке.*

Рекомендую как людям, которые изучают язык самостоятельно, так и тем, кто хочет повторить давно изученные темы.

SkypeDeutsch – немецкий язык по скайпу

skypedeutsch.ru

Готовы сдать экзамен **Goethe Zertifikat B1** на отлично и уверенно начать новую жизнь в Германии?

16 занятий 2 месяца

КУРС ПОДГОТОВКИ К ЭКЗАМЕНУ

GOETHE ZERTIFIKAT B1

для тех, кто ищет не просто сертификат,
а реальные навыки и возможности



Этот курс для вас, если:

- Вы уже имеете **базовые знания немецкого языка (уровень A2-B1)** и готовы к интенсивному прогрессу.
- Ваша цель – **получить ВНЖ или ПМЖ** в Германии.
- Вы стремитесь **полноценно интегрироваться** в немецкое общество и чувствовать себя уверенно в любой ситуации.
- Вам необходимо **значительно подтянуть все ключевые языковые компетенции:** чтение, письмо, аудирование и говорение – до уровня B1.
- Вы хотите **успешно сдать экзамен Goethe Zertifikat B1** (или telc) с высоким баллом.

[УЗНАТЬ ПОДРОБНОСТИ](#)

[SkypeDeutsch – немецкий язык по скайпу](#)

skypedeutsch.ru

Goethe-Zertifikat B2 с первого раза – без скуки и стресса!

16 занятий 2 месяца

КУРС ПОДГОТОВКИ К ЭКЗАМЕНУ

GOETHE ZERTIFIKAT B2

Онлайн-обучение - живые занятия,
персональный подход и стратегии



Этот курс для вас, если:

- Вы уже ранее учили немецкий и **владеете языком на уровне B1 -B2**
- Ваша цель – **учиться, полноценно работать и влиться** в современное немецкое общество
- Вы **подаете документы в Studienkolleg**
- Вы **поступаете в ВУЗ Германии, Австрии или Швейцарии**
- Вам необходимо **значительно подтянуть все ключевые языковые компетенции:** чтение, письмо, аудирование и говорение – до уровня B2.
- Вы хотите **успешно сдать экзамен Goethe Zertifikat B2** с высоким баллом.

[УЗНАТЬ ПОДРОБНОСТИ](#)

[SkypeDeutsch – немецкий язык по скайпу](#)

skypedeutsch.ru

СКАЗАТЬ СПАСИБО АВТОРУ

Я надеюсь, вам понравился этот учебный материал, и вы с интересом и пользой провели время. Буду признательна, если вы дадите ему оценку.



спасибо, материал отличный!



жаль, не нашел ничего полезного

И буду рада, если Вы поделитесь детальным впечатлением об этом учебном пособии, что понравилось и было особенно полезным.

Свой отзыв Вы можете оставить, перейдя по ссылке

ОСТАВИТЬ ОТЗЫВ

Также я всегда буду рада ответить на Ваши вопросы, если таковые возникли.

SkypeDeutsch – немецкий язык по скайпу



skypedeutsch.ru

ДАВАЙТЕ ДРУЖИТЬ!

Давайте дружить в соцсетях!

Вступайте в группу Skype Deutsch в [VK](#) и [Telegram](#):

- ❖ каждый месяц скидки на один или несколько продуктов
- ❖ подборки полезных выражений
- ❖ рекомендации книг, фильмов и учебников
- ❖ советы по изучению языка
- ❖ а также тесты, музыка, крылатые выражения из фильмов и многое другое



 vk.com/skypede

 t.me/skypedeutsch1

 [whatsapp](https://whatsapp.com/skypedeutsch1)

 info@skypedeutsch.ru

 instagram.com/skypedeutsch

 zen.yandex.ru/skypedeutsch

 twitter.com/SKYPEDEUTSCH1



SKYPE DEUTSCH

Немецкий язык по скайпу

[Обратная связь](#)

SkypeDeutsch – немецкий язык по скайпу

skypedeutsch.ru